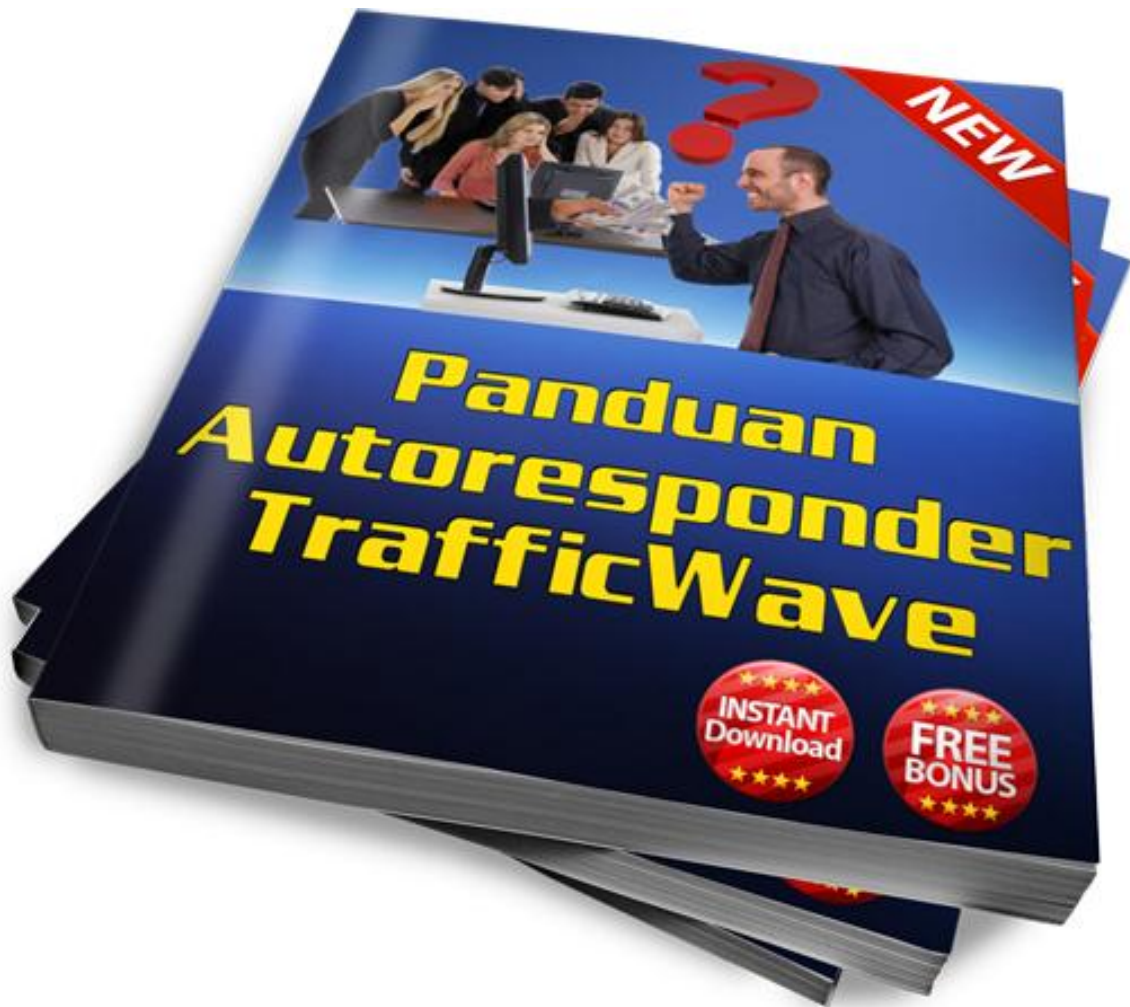


Daftar Percuma : www.trafficwave.net/members/yusofkushairi/freenroll.html



Panduan Autoresponder
TrafficWave

Yusof Kushairi
www.yusofkushairi.com

Daftar Percuma : www.trafficwave.net/members/yusofkushairi/freenroll.html

Kata alu- aluan

Salam sejahtera,

Autoresponder adalah tool no 1 untuk menjalankan online business. Apabila kita ingin berjaya online business, tidak dapat tidak untuk mengikut cara yang sudah terbukti berkesan. Tool no 1 online business ialah Autoresponder. Kita bertuah kerana telah melangkahakan kaki permulaan dengan mengetahui tentang Autoresponder TrafficWave.

Pastikan paling tidak pun, setiap dua hari kita akan masuk ke dalam akaun Autoresponder TrafficWave kita untuk membuat follow up atau broadcast message. Pasti kita akan memperolehi kejayaan yang diimpikan jika melakukannya. Inilah rahsia kejayaan top Internet Marketer.

Jika ada yang masih tidak faham cara menggunakannya. Jangan risau, Google atau cari di Youtube videonya. Sifu saya pun ada buat ebook tutorial dan video panduan di dalam FB group:

<https://www.facebook.com/groups/extraincome7hb/>

Jika anda tanya saya, semenjak tahun 2007 saya ber business online, apakah cara atau tool yang paling penting wajib ada? Saya dengan tanpa berfikir panjang pasti akan kata "Kita perlukan autoresponder untuk berjaya online business". Customer database, email list, prospect list itu adalah sinonim dengan Autoresponder.

Ramai yang dah tahu tetapi tidak buat. Hasilnya , corak promosi mereka antara pada masa sekarang dan dua tahun akan datang tidak banyak berubah. Mereka masih lagi di takuk lama tanpa sebarang tahap keyakinan yang meningkat. Ramai yang tidak gunakan autoresponder kerana ianya berbayar. Mereka takut untuk mengeluarkan modal untuk autoresponder. Alangkah ruginya jika mereka tidak menggunakan autoresponder dari sekarang. Inilah tool no 1 Internet Marketing.

Ada beberapa jenis Autoresponder. Yang biasa kita guna ialah Aweber, Mailchimps, Getresponse, Incontact dan TrafficWave. Namun ,ada kelebihan di TrafficWave yang membuatkan saya beralih daripada Aweber di tahun 2007-2008 kepada TrafficWave di tahun 2009. saya hanya menggunakan Aweber selama 2 tahun sahaja kerana terasa beban yuran yang semakin meningkat apabila subscriber bertambah.

Daftar Percuma : www.trafficwave.net/members/yusofkushairi/freenroll.html

Antara kelebihan TrafficWave.

- Yuran bulanan yang tetap
- Unlimited campaign dan email
- Email yang effective dihantar
- Email dihantar tak masuk promotion di gmail
- Ada affiliate yang boleh kita for free atau buat income
- Pendaftaran percuma 30 hari tanpa kad kredit ([Klik sini untuk mencuba TrafficWave](#))

Saya juga antara mereka yang top di dalam senarai ahli affiliate TrafficWave daripada Malaysia. Sekarang, kita boleh bersaing di peringkat Antarabangsa.

AutoResponder adalah satu perkhidmatan mengumpulkan data pelanggan, pengikut atau orang yang berminat pada produk atau program kita. Mereka ini berminat untuk mendapatkan maklumat lanjut terus dari kita berkenaan produk/bisnes kita.

Tahu tak, kalau anda ada bisnes online, rugi tau kalau tak kumpul senarai pelanggan. Anda promosi produk dan anda ada pembeli, tapi tak kumpul data pelanggan anda. Jangan buang masa, kumpul senarai pengikut/pelanggan anda dari sekarang. Anda kena siapkan satu capture page di mana pelanggan akan masukkan nama dan email mereka jika mereka berminat dengan apa yang anda tawarkan. Contohnya jika anda jual produk kecantikan, anda boleh bagi free ebook tentang petua kecantikan dan kelebihan produk yang anda jual.

Autoresponder ini akan membantu mengautomatiskan bisnes anda. Bayangkan satu robot yg boleh kumpulkan nama dan email prospek yg berminat dengan produk anda. Lepas itu, robot ini akan berhubung pulak dengan prospek anda seorang demi seorang ikut selang masa yg anda inginkan - mungkin setiap hari, mungkin sekali seminggu (ikut suka andalah). Anda hanya perlu set beberapa email, kemudian biarkan ia berfungsi selama-lamanya. Cuba bayangkan dari 1000 orang prospek ini, setiap minggu anda boleh dapat 30 orang pembeli, bukankah sebulan ada 120 orang pembeli? Yg penting: anda hanya perlu setting sekali, untung berkali-kali!

Daftar Percuma : www.trafficwave.net/members/yusofkushairi/freenroll.html

Setting disini bermaksud anda hanya perlu siapkan surat2/email letters berkenaan produk/bisnes anda untuk dihantar ke pelanggan/subscribers anda. Ceritakan kelebihan produk anda, apa khasiat/manfaatnya dan bagaimana produk/servis anda dapat mebantu pelanggan meneylesaikan masalah mereka. Bukan itu saja, kita juga bolehhantar maklumat tersebut dalam bentuk email kepada mereka secara terus atau secara berkala (berjadual).Kebiasaannya pelanggan akan membeli hanya setelah mereka yakin dengan produk/bisnes anda.

Ramai yang saya dapati ingin berjaya online business tetapi tidak melakukan apa yang dilakukan oleh orang yang telah berjaya. Mereka seperti baru bermula dan mengambil masa yang lama untuk mendapatkan pendapatan di Internet. Jika semangat mereka tidak kuat, pasti luntur ditengah jalan.

Gunakanlah Autoresponder!
Gunakanlah Autoresponder!
Gunakanlah Autoresponder!

Itu yang saya ingin tekankan jika anda ingin berjaya online business. Kenapa perlu menggaru kepala. Ebook sudah ada, video tutorial sudah ada, apa yang perlu dibuat hanya ikut saja. Daftar segera Autoresponder TrafficWave 30-hari percuma:

[Klik untuk daftar Autoresponder TrafficWave](#)

Mungkin ramai yang telah membuat online business seperti saya iaitu biz ToneExcel tidak perasan, apakah yang diperkatakan oleh Sifu No 1 ToneExcel (Mazelan Abas) seperti di dalam video ini. Beliau telah membuka rahsia beliau bahawa kejayaannya ialah menggunakan Autoresponder.

Jangan ketinggalan menggunakan Autoresponder, inilah tool no 1 Internet Marketing. Jika ada sebarang persoalan, boleh saja bertanyakan kepada saya. Semoga berjaya.



[Yusof Kushairi](#)

Daftar Percuma : www.trafficwave.net/members/yusofkushairi/freenroll.html

Affiliate Autoresponder Trafficwave

Autoresponder Trafficwave mempunyai sistem affiliate tersendiri. Affiliate adalah satu program untuk kita boleh bersama-sama Trafficwave menarik dan menambah lebih ramai pengguna TrafficWave. Ianya adalah seperti sistem "member get member". Kita telah menyertai dan menggunakan Autoresponder TrafficWave dan kita juga berpeluang untuk membina pendapatan daripada komisyen yang diberikan oleh Trafficwave.

Sebelum itu, kita mestilah percaya dan yakin dengan Trafficwave. Kita mestilah belajar dan tahu menggunakannya. Dengan cara itu, ianya memudahkan orang yang kita terangkan mengenai Trafficwave menjadi lebih faham kerana kita menerangkan tentangnya berdasarkan pengalaman sendiri.



Autoresponder Trafficwave adalah teknik **online marketing no 1.**

Like · Comment · Share

Abdul Nashar, Mohd Adha Mohd Zain, Nizam Yaacob and 11 others like this.

View 4 more comments



Zamri Nanyan Benar sekali, Mohd Suhaimy. 😊

January 12 at 7:55pm via mobile · Like · 🔄 4



Hasbul 'Aqil Benar untuk kami di Majalah Niaga. 😊

January 12 at 7:59pm via mobile · Like · 🔄 4



Mohd Khairulnizam Haron Ya, begitu juga dgn Kahwinmall.com, mailing lebih bersifat one to one, manakala fb lebih one to many. One to one lebih eksklusif Pada hemat saya En Mohd Suhaimy

January 12 at 10:00pm via mobile · Like · 🔄 3



Abdul Nashar subhanallah ramai IM mengakuinya.

25 minutes ago via mobile · Like



Aridz Ridzuan Tepat sekali.. inilah teknik no 1 top Internet Marketer. Ianya membezakan antara top Internet Marketer dan Internet Marketer yang biasa-biasa saja.

😊
a few seconds ago · Like

Autoresponder adalah keperluan setiap usahawan Internet. Walaupun adanya media sosial seperti Facebook namun, email tetap no 1. Kalau kita nak daftar Facebook, sudah pasti kita perlukan email dahulu. Pengguna email adalah lebih ramai daripada pengguna Facebook. Permasaran email masih lagi relevan

Daftar Percuma : www.trafficwave.net/members/yusofkushairi/freenroll.html

dengan kadar kejayaan yang lebih tinggi berbanding dengan pemasaran di media sosial.

Cara menyertai Affiliate Trafficwave

Affiliate Trafficwave boleh disertai secara automatik apabila kita menjadi paid member atau ahli berbayar kepada sistem Trafficwave. Dengan cara itu, kita boleh mempunyai prasarana yang disediakan oleh Trafficwave. Di samping itu, kita juga boleh membuat penjana pendapatan yang lumayan dengan Trafficwave.

Komisyen TrafficWave dibayar di dalam USD, duduk di Malaysia, gaji seperti di US, best bukan?
Processed Commissions www.autotrafficwave.net

Date	Transaction	Amount	Balance
02/08/14	Current Balance		\$169.90
02/03/14	Fast Track Commission for 2014 Week 2 (Jan 12th, 2014 to Jan 18th, 2014) [FST20142]	\$52.85	\$169.90
02/01/14	Monthly Affiliate Sales Commissions (January 2014)	\$47.25	\$117.05
01/26/14	Fast Track Commission for 2013 Week 51 (Dec 22nd, 2013 to Dec 28th, 2013) [FST201351]	\$16.95	\$69.80
01/26/14	Fast Track Commission for 2014 Week 1 (Jan 5th, 2014 to Jan 11th, 2014) [FST20141]	\$52.85	\$52.85
01/16/14	Commissions Disbursement Disbursement Method: PayPal (aridztech@yahoo.com)	(\$267.70)	\$0.00

Introducer bonus

Kita akan mendapat introducer bonus sebanyak USD18.95 apabila seseorang yang kita kenalkan upgrade menjadi ahli. Bonus ini adalah 100% daripada jualan yang pertama. Kenapa 100%? Ianya sebagai komisyen anda yang berusaha menerangkan mengenai Trafficwave kepada rakaniaga baru anda.

Monthly bonus

Monthly bonus ataupun bonus bulanan akan kita dapat setiap bulan. Bonus ini dikirakan berdasarkan affiliate 3 x 10 matrix. Ini bermakna setiap seorang hanya akan mendapat susunan sebanyak 3 orang sahaja dibawahnya. Jika ada rakaniaga lebih, rakaniaga dibawahnya akan disusun pula satu persatu secara adil dan saksama.

Adalah disyorkan supaya kita memperkenalkan 10 orang atau lebih rakaniaga untuk mendapatkan bonus sehingga ke level 10.

Level 1 : USD6 setiap bulan (total = USD18)

Level 2- 10 : USD1 setiap bulan (total = USD88 569)

Daftar Percuma : www.trafficwave.net/members/yusofkushairi/freenroll.html

Semua orang hanya perlu sasaran untuk mendapat balik modal sahaja setiap bulan. Oleh itu, apa yang perlu dibuat hanya memperkenalkan tiga orang sahaja dalam bulan pertama. Ini bermakna, mereka akan menggunakan Trafficwave dengan percuma sahaja!

Penerangan secara lebih mendalam mengenai affiliate TrafficWave

Peluang untuk menambah pendapatan daripada "sistem affiliate" Trafficwave.

Jadi ahli Trafficwave.net dan dapatkan pendapatan dengan empat cara mudah:

100% Bayaran Bonus "Fast Track" akan dibayar secara mingguan untuk jualan kali pertama.

Baki Komisyen Bulanan akan dibayar pada setiap awal bulan (Bayaran melalui 10 level).

Kelayakan untuk Bonus Leadership.

Dapatkan 10% komisyen melalui tempahan trafik website. Sebagai ahli Trafficwave.net, anda akan menerima cek mingguan dan bulanan berdasarkan hasil jualan anda dengan memperkenalkan pelanggan baru kepada Sistem AutoResponder TrafficWavei.

Seberapa banyak yang anda akan dapat dengan menjadi affiliate? Bayaran yang diterima sebagai ahli bergantung sepenuhnya pada usaha anda dan teknik pemasaran serta jualan bisnes. Untuk makluman, Trafficwave.net telah membayar hampir \$1,000,000 (Satu Juta Dollar) untuk komisyen Affiliate. Sebahagian affiliate mendapat bayaran hanya untuk membantu meringankan kos langganan Trafficwave.net manakala yang lain mendapat bayaran bulanan dengan memperkenalkan pelanggan baru.

Bagaimana ianya menguntungkan anda?

Terdapat 4 cara untuk meraih wang dengan

Plan Affiliate TrafficWave:

Bonus "Fast Track" - dibayar mingguan

Komisyen Passive Income- dibayar bulanan

Daftar Percuma : www.trafficwave.net/members/yusofkushairi/freenroll.html

Bonus Leadership - dibayar bulanan

Jualan Trafik - dibayar bulanan

Plan Bonus "Fast Track":

Sebenarnya setiap orang mencari cara untuk mendapatkan duit secepat yang mungkin. Sebab itulah mengapa kita memulakan perniagaan, betul?

Langkah pertama anda haruslah memastikan keuntungan yang diraih sekurang-kurangnya dapat membayar kembali modal yang dikeluarkan oleh anda.

Plan **BONUS FAST TRACK** oleh Trafficwave.net mampu menolong anda mencapai langkah pertama dengan membayar 100% komisyen pada jualan kali pertama. Dan apabila anda memperkenalkan pelanggan baru yang aktif atau ahli baru yang aktif, Trafficwave akan membayar anda sebanyak \$17.95 dengan cek **Bonus FAST TRACK**.

Hanya dengan memperkenalkan **SATU JUALAN AKTIF** dan Trafficwave akan bayar anda sebanyak **\$17.95!**

Perkenalkan 5 JUALAN AKTIF dan Trafficwave akan membayar anda sebanyak \$89.75! (\$17.95 x 5 = \$89.75)

Anda akan menerima sebanyak mungkin cek **Bonus Fast Track** selagi anda mendapat pelanggan baru yang aktif pada setiap minggu. Tiada had yang dikenakan untuk cek **Bonus Fast Track** anda.

Bonus Fast Track hanya dibayar pada jualan kali pertama. Bermula pada bulan kedua, hasil jualan akan dikira melalui Plan Komisyen Biasa.

Terdapat 2 minggu tempoh 'rehat' selepas penutup setiap minggu.

Contoh:-

Bonus Fast Track untuk Hasil Jualan baru bergantung kepada minggu 1 akan dibayar pada setiap penutup minggu 3. Bonus Fast Track minggu 2 akan dibayar pada minggu ke 4.

Dapatkan 3 ahli baru yang aktif dan sistem Trafficwave PERCUMA untuk anda!

Plan Affiliate Trafficwave.net memperkenalkan **Plan Matrix 3x10**. Apabila anda memperkenalkan seseorang kepada Trafficwave.net, ahli tersebut akan diletakkan di bawah anda dan dikenali sebagai barisan hadapan atau level 1. Barisan hadapan anda mampu menanggung 3 jualan. Barisan kedua anda

Daftar Percuma : www.trafficwave.net/members/yusofkushairi/freenroll.html

menanggung sebanyak 9 jualan manakala barisan ketiga anda menanggung sebanyak 27 jualan dan seterusnya.

TrafficWave akan bayar **\$6** untuk setiap jualan barisan hadapan anda yang kekal aktif pada setiap bulan. Anda mampu memperoleh **\$18** hanya dengan tiga jualan. Dengan hanya bayaran pendaftaran bulanan sebanyak **\$17.95**, anda mampu mendapat akaun Trafficwave.net secara percuma hanya dengan merujuk kepada jualan tersebut.

Sistem pengesanan jualan Trafficwave akan menyusun hasil jualan anda dan barisan anda mengikut turutan. Sebaik sahaja barisan pertama anda dipenuhi jualan seterusnya akan diletakkan pada barisan kedua sehinggalah barisan tersebut dipenuhi dan seterusnya sehingga 10 tahap.

Inilah dikenali sebagai '**spillover**'. Apabila barisan hadapan anda dipenuhi, jualan seterusnya akan memenuhi barisan kedua anda. Selagi anda mempunyai satu jualan aktif dalam organisasi anda, anda berupaya menerima komisyen dalam setiap jualan di dalam organisasi anda tanpa mengira siapa yang memperkenalkan mereka. Anda boleh meletakkan hasil jualan anda di bawah barisan anda sendiri

Plan Komisyen Biasa mempunyai 4 tahap untuk kelayakan:

1. LANDLUBBER: Tahap ini dicapai apabila seseorang menjadi ahli aktif tetapi masih belum mempunyai jualan. Ahli tersebut tidak layak menerima komisyen.
2. SURFER: Tahap ini dicapai apabila ahli aktif mempunyai sekurang-kurangnya satu jualan aktif. Ahli ini layak menerima komisyen seperti yang dinyatakan di dalam Jadual Surfer dibawah.
3. TIDALWAVE: Tahap ini dicapai apabila ahli aktif mempunyai sekurang-kurangnya 5 jualan aktif di dalam organisasi mereka. Ahli ini layak menerima komisyen seperti yang dinyatakan di dalam Jadual TIDALWAVE dibawah.
4. TSUNAMI: Tahap ini dicapai apabila ahli aktif mempunyai sekurang-kurangnya 10 jualan aktif dalam organisasi mereka. Ahli pada tahap ini mampu menerima komisyen seperti yang dinyatakan dalam Jadual TSUNAMI di bawah. Untuk mereka yang aktif sahaja. Ini adalah sasaran kita.

Ahli aktif yang telah mencapai tahap TidalWave dan Tsunami layak memperoleh Bonus Leadership berdasarkan kepada peratusan Komisyen Biasa yang diperoleh melalui ahli yang diperkenalkan oleh mereka.

1. BONUS LEADERSHIP TIDALWAVE:

Ahli aktif yang mencapai status TIDALWAVE dan mempunyai sekurang-kurangnya satu jualan aktif yang baik pada bulan tersebut akan menerima Bonus Leadership sebanyak 25% dari hasil komisyen yang diterima oleh ahli aktif yang diperkenalkan oleh mereka yang mendapat tahap TIDALWAVE atau ke bawah. BONUS LEADERSHIP akan ditambah pada Komisyen Biasa dan dibayar melalui cek pada bulan tersebut.

Kelayakan untuk menerima Bonus Leadership TIDALWAVE adalah:

- Harulah menjadi ahli aktif dengan kedudukan yang kukuh dan mempunyai sekurang-kurangnya 5 jualan aktif pada bulan tersebut.
- Harulah mempunyai sekurang-kurangnya 1 jualan yang aktif selama 2 bulan berturut-turut.
- Sekiranya TIDALWAVE tidak mempunyai sekurang-kurangnya 1 jualan yang aktif pada bulan sebelumnya, mereka tetap menerima komisyen biasa tetapi tidak akan menerima BONUS LEADERSHIP pada bulan tersebut.
- Contoh: Untuk layak Bonus Kepimpinan pada bulan Jun, ahli yang layak harus mempunyai sekurang-kurangnya 1 jualan aktif pada bulan Mei dan penutup bulan Jun.

2. TSUNAMI LEADERSHIP BONUS:

Ahli aktif yang berjaya mendapat status Tsunami dan mempunyai 1 jualan aktif yang tulen dalam bulan tersebut akan menerima Bonus Leadership yang bersamaan 50% komisyen biasa yang diperolehi melalui hasil jualan aktif pada status Tsunami atau sebelumnya. Bonus Leadership ini akan ditambah pada komisyen biasa dan dibayar melalui cek pada bulan tersebut.

Kelayakan untuk menerima Bonus Leadership Tsunami adalah:

1. Harulah menjadi ahli aktif dengan kedudukan yang kukuh dan mempunyai sekurang-kurangnya 10 jualan aktif pada bulan tersebut.
2. Harulah mempunyai sekurang-kurangnya 1 jualan yang aktif selama 2 bulan berturut-turut.
3. Sekiranya Tsunami tidak mempunyai sekurang-kurangnya 1 jualan yang aktif pada bulan sebelumnya, mereka tetap menerima Komisyen Biasa tetapi tidak akan menerima BONUS LEADERSHIP pada bulan tersebut.
4. Contoh: Untuk layak Bonus Leadership pada bulan Jun, ahli yang layak harus mempunyai sekurang-kurangnya 1 jualan aktif pada bulan Mei dan penutup bulan Jun.

Daftar Percuma : www.trafficwave.net/members/yusofkushairi/freenroll.html

Lihat sahaja cek yang dibayar oleh TrafficWave di bawah:



Kita juga boleh menerima income dari Paypal.

Hamney Roobright, Inc sent you \$267.70 USD

Transaction ID: [68000857PP141390U](#)

Hamney Roobright, Inc sent you \$267.70 USD

Dear Aridztech Enterprise,

Just thought you'd like to know Hamney Roobright, Inc sent you \$267.70 USD.

Note from sender, Hamney Roobright, Inc:

TRWV122013

[Get the details](#)

Extra Income Autoresponder TrafficWave

1) Weekly Fast Track Bonuses

Get Paid Weekly

Each time you refer a NEW Active Customer to the TrafficWave.net AutoResponder service, you will be paid 100% of the new sales revenue as a Fast Track Bonus.

Our Weekly Fast Track Bonus plan encourages new sales growth. Fast Track Bonuses are paid weekly and there is no limit to the number of Fast Track Bonuses you can earn each week.

Fast Track Bonus
Bonus 100% (USD17.95 ~ RM60.00)
dibayar pada setiap minggu

TSUNAMI: To qualify for Monthly Residual Commissions at the TSUNAMI level, you must have at least ten personally referred Active sales. You will then be paid through 10 levels of your organization as follows:

Your Organization	Sales	We Pay	Earnings
LEVEL ONE SALES	3	\$6.00	\$18.00
LEVEL TWO SALES	9	\$1.00	\$9.00
LEVEL THREE SALES	27	\$1.00	\$27.00
LEVEL FOUR SALES	81	\$1.00	\$81.00
LEVEL FIVE SALES	243	\$1.00	\$243.00
LEVEL SIX SALES	729	\$1.00	\$729.00
LEVEL SEVEN SALES	2,187	\$1.00	\$2,187.00
LEVEL EIGHT SALES	6,561	\$1.00	\$6,561.00
LEVEL NINE SALES	19,683	\$1.00	\$19,683.00
LEVEL TEN SALES	59,049	\$1.00	\$59,049.00
TOTAL AVAILABLE:	88,572	-	\$88,587.00

Passive Income Bonus Bulanan
Dibayar 10 layer sehingga RM265 ribu

Daftar Percuma : www.trafficwave.net/members/yusofkushairi/freenroll.html

Begitu senang menggunakan Autoresponder TrafficWave ini. Sebenarnya banyak kelebihan Autoresponder TrafficWave berbanding dengan autoresponder- autoresponder lain. Lihat sahaja perbandingan daripada segi harga sewaananya:

List Size:	Aweber	Constant Contact	iContact	GetResponse	TrafficWave.net
0-500	\$19.00	\$15.00	\$10-\$14*	\$18.00*	\$17.95
501-2,500	\$29.00	\$30.00	\$14-\$29	\$28.00	\$17.95
2,501-10,000	\$49-\$69*	\$75.00	\$29-\$74	\$45.00*	\$17.95

* Pricing info is a range and will vary based on list size and other variables

Ramai tidak ketahui bahawa kejayaan sesebuah website bukanlah semata- mata apa yang dapat lihat di dalam website tersebut. Ramai yang tidak ketahui bahawa kejayaan sesebuah website adalah berdasarkan kepada sistem follow-up yang efektif. Inilah informasi yang kita perolehi daripada Top Internet Marketer.

Mengikut kajian, seseorang pelawat website akan bertukar menjadi pelanggan setelah follow-up tujuh hingga sembilan kali. Jadi apakah yang membolehkan pelanggan tadi datang ke website atau mengetahui tentang produk kita setelah beberapa kali? Jawapannya akan anda dapati apabila meneliti setiap maklumat di dalam website ini.



Kunci kejayaan sesebuah website adalah untuk menghantar maklumat mengenai perniagaan anda kepada mereka yang berminat. Iaitu anda perlu mendapatkan email pelawat laman web anda untuk follow-up. TrafficWave menyediakan servis autoresponder untuk pemasaran internet yang efektif untuk membantu anda

Daftar Percuma : www.trafficwave.net/members/yusofkushairi/freenroll.html

mengumpul senarai prospek, menerbitkan pengumuman produk dan membina kredibiliti anda dengan prospek anda.

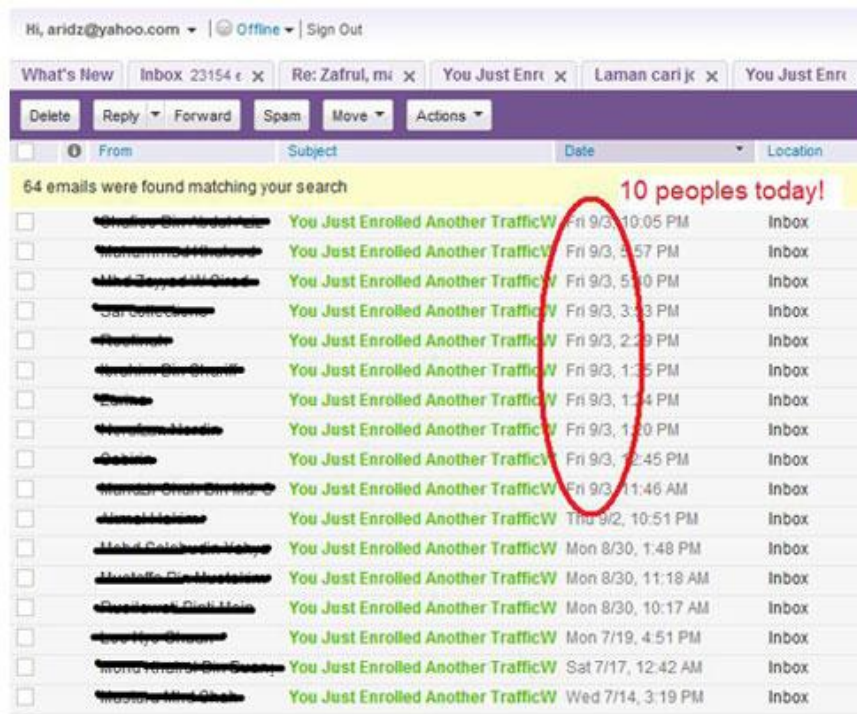


30 Day Free Trial

DaftarPercuma: <http://www.trafficwave.net/members/yusofkushairi/freenroll.html>

Mengikut kajian, seseorang pelawat website akan bertukar menjadi pelanggan setelah follow-up tujuh hingga lapan kali. Jadi apakah yang membolehkan pelanggan tadi datang ke website atau mengetahui tentang produk kita setelah beberapa kali? Jawapannya akan anda dapati di bawah.

Kunci kejayaan sesebuah website adalah untuk menghantar maklumat mengenai perniagaan anda kepada mereka yang berminat. TrafficWave menyediakan penyelesaian pemasaran internet yang efektif untuk membantu anda menghasilkan senarai calon pelanggan yang disasarkan, menerbitkan pengumuman produk dan cekap berkomunikasi dengan pelanggan anda. Lihatlah betapa TrafficWave ini mendapat sambutan.



Daftar Percuma : www.trafficwave.net/members/yusofkushairi/freenroll.html

Panduan menggunakan TrafficWave

Trafficwave adalah merupakan salah satu autoresponder yang mempunyai ranking yang baik di kalangan autoresponder lain. Autoresponder adalah merupakan komponen penting memastikan website kita boleh bergerak secara automatik.

Autoresponder akan memberikan maklumbalas kepada pengunjung website yang inginkan maklumat secara lebih lanjut daripada website kita.

Gambar di bawah adalah homepage website autoresponder TrafficWave

TrafficWave.net
AutoResponders, Email Marketing, Contact Management

Member Login

Features Pricing Questions Affiliates About Us Register

Back Office Login

TrafficWave.net Back Office Login
Use this form to log in to your TrafficWave.net back office and manage your AutoResponders, AdTrackers, etc...

Be sure to take advantage of our training articles, online videos, discussion forum, and live webinars in order to make the most of your experience with TrafficWave.net

Guaranteed Traffic Login
If you have a Guaranteed Traffic Account, login here:
[Guaranteed Traffic Login](#)

Back Office Login

Username:

Password:

Login Now

Username and password information is case sensitive

[Lost Password?](#)








Di bawah adalah page pertama yang kita dapat lihat setelah log-in ke dalam TrafficWave. Ianya mempunyai beberapa ikon seperti

- Autoresponder (Bahagian penting)
- Reminders
- Member extras
- Affiliate management (Bahagian penting)
- AdTracker
- Account Admins
- Help/ support

Daftar Percuma : www.trafficwave.net/members/yusofkushairi/freenroll.html

Selalunya kita akan minat untuk melihat dua bahagian sahaja iaitu Autoresponders dan Affiliate management.

Back Office Home

	AutoResponder Campaign Manager		AdTracker AdTracker Manager
	Reminders View Reminders Schedule New Reminder		Account Admin View/Edit Account Profile Review Policies
	Member Extras Banner Campaigns FFA Page Additional Resources		Help/Support Training Articles Discussion Forum Get Support
	Affiliate Management Affiliate Manager		

Klik bahagian Autoresponder. Anda akan melihat paparan seperti di bawah.


AutoResponder System - Overview


Campaign Manager
AutoResponder Links
[AR System Overview](#)
[Create New Campaign](#)
[Delete Campaign](#)
[Retrieve Published Campaign](#)
[Compare/Remove Duplicates](#)
[Campaign Chaining](#)
[TRWV Affiliate LCP pages](#)

AR System Overview

Campaign Stats at a Glance Manage a Campaign: -- Select --

DEFAULT
Insert Description Here [Campaign ID: 123178]

 This is the Campaign currently integrated with your TrafficWave.net Affiliate Website.

 This campaign contains NO Letters. You will need to add one letter to make this AutoResponder functional.

Number of Subscribers:	5
Number of Letters	0

Anda akan dapat melihat satu kempen telah dibina iaitu Default. Untuk memulakan kempen baru, anda perlu klik kepada Create New Campaign.

Katakan kita ingin meletakkan Autoresponder ini ke dalam website terbaru kita mengenai produk kesihatan. Jadi, kita perlu mengisi maklumat berikut.

Daftar Percuma : www.trafficwave.net/members/yusofkushairi/freenroll.html

AutoResponder System - Create New Campaign

Campaign Manager
AutoResponder Links

- [AR System Overview](#)
- [Create New Campaign](#)
- [Delete Campaign](#)
- [Retrieve Published Campaign](#)
- [Compare/Remove Duplicates](#)
- [Campaign Chaining](#)
- [TRWV Affiliate LCP pages](#)

AR System Overview

Create New Campaign

Please enter a short nickname and brief description to uniquely identify this new Autoresponder.

New Campaign Nickname:
Up to 20 chars. Letters and/or Numbers Only.
(No spaces, dashes, or illegal characters, please.)

New Campaign Description:
Up to 80 chars. Used for identification only.

Selepas mengisi maklumat berikut, Klik create new campaign. Paparan untuk disahkan keluar, klik confirm.

Create New Campaign

Your Subscription Address for this letter series will be:
aridz.health@info.trafficwave.net

If this nickname is correct, please confirm here to create a new campaign:

New Campaign Nickname:
Up to 20 chars. Letters and/or Numbers Only.
(No spaces, dashes, or illegal characters, please.)



New Campaign Description:
Up to 80 chars. Used for identification only.

Campaign overview dipaparkan. Kita boleh edit maklumat ini.

Daftar Percuma : www.trafficwave.net/members/yusofkushairi/freenroll.html

Campaign Overview


Campaign Profile  View



Campaign Nickname:	health [Campaign ID# 135476]
Campaign Description: 	<input type="text" value="Autoresponder for Health products"/>
Campaign "From" Name: <small>Edited under <i>Signature Tokens</i></small>	Ahmad Ridzuan Bin Abd Rahman
Campaign Email Address: <small>Edited under <i>Signature Tokens</i></small>	aridz@yahoo.com
Campaign Report Title: <small>Edited under <i>Signature Tokens</i></small>	Ahmad Ridzuan Bin Abd Rahman Report
Email Subscription Address:	aridz.health@info.trafficwave.net
Campaign Chains <small>Edited under <i>Campaign Chaining</i></small> 	no chains.


Update Campaign Profile Information

Kita boleh update bahagian ini dengan pergi ke Signature tokens. Tokens ini adalah seperti kita menggantikan syntax dengan maklumat sebenar. Sebagai contoh, jika di dalam email, jika saya ingin meletakkan no phone di dalam email autoresponder saya, saya hanya perlu letakkan ****SIG_PHONE****

Daftar Percuma : www.trafficwave.net/members/yusofkushairi/freenroll.html

Campaign Profile  View

Signature Tokens   View


Your Return E-mail Name: SIG_NAME	<input type="text" value="Aridz"/>
Your Return E-mail Address: SIG_EMAIL	<input type="text" value="aridz@yahoo.com"/>
Campaign Title:  SIG_TITLE	<input type="text" value="Health"/>
Company Name (optional): SIG_COMPANY	<input type="text"/>
Phone Number (optional): SIG_PHONE	<input type="text" value="012-2987757"/>
URL 1 (optional): SIG_URL1	<input type="text"/>
URL 2 (optional): SIG_URL2	<input type="text"/>
URL 3 (optional): SIG_URL3	<input type="text"/>

Update Signature Tokens

Kita juga boleh membuat setting lain seperti untuk mendapatkan confirmation selepas seseorang melanggan autoresponder kita.

Campaign Options  View

"Publish" These Letters: 
Check this box to allow other users to retrieve a copy of your letters...

Send Notification upon Confirmation: 

Update Campaign Options

Daftar Percuma : www.trafficwave.net/members/yusofkushairi/freenroll.html

Jika kita ingin meletakkan token di dalam email tersebut, kita boleh klik kepada custom token



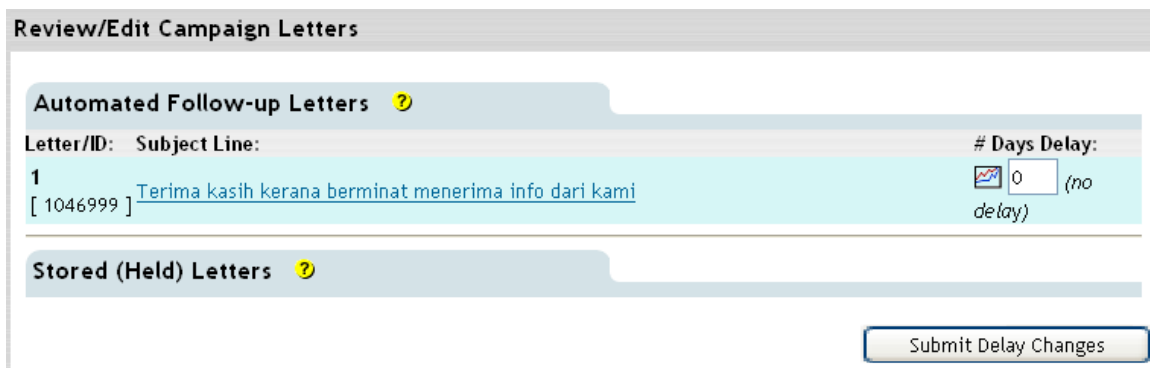
Ianya akan keluar sebegini di dalam email tersebut:

****SIG_PHONE**** tetapi apabila email di hantar, ianya akan memaparkan 012-2987757 seperti yang sudah diletakkan semasa SIGNATURE TOKENS setting.

Kemudian klik SAVE THIS LETTER.

Jadi, email pertama kita sudahpun siap.

Selepas itu kita letakkan DELAY untuk berapa hari email itu akan dihantar selepas confirmation di buat oleh pelanggan autoresponder untuk menerima email kita.

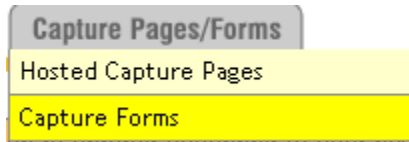


0 tandanya email akan dihantar segera tanpa delay (tangguh).

Daftar Percuma : www.trafficwave.net/members/yusofkushairi/freenroll.html

Bina email kedua , ketiga dan seterusnya sekurang- kurang sepuluh emails. Ini adalah kerana pengunjung website selalunya akan membeli daripada kita selepas 7- 9 kali follow-ups.

Pergi ke bahagian capture forms untuk meletakkan borang untuk langganan kepada pengunjung website.



Inilah form yang akan dipaparkan

Generate Capture Form HTML

Instructions:

The appearance of the table below will automatically change as you toggle optional parameters below. Scroll down for source code and other information. This style source code should be pasted in its entirety directly into your Capture Page Form.

FORM PREVIEW ?

Name	<input type="text"/>
Email	<input type="text"/>
<input type="submit" value="Submit"/>	

Jadi, untuk meletakkannya di dalam website. Kita perlu copy HTML code dan paste ke dalam website.

Daftar Percuma : www.trafficwave.net/members/yusofkushairi/freenroll.html

HTML Source Code

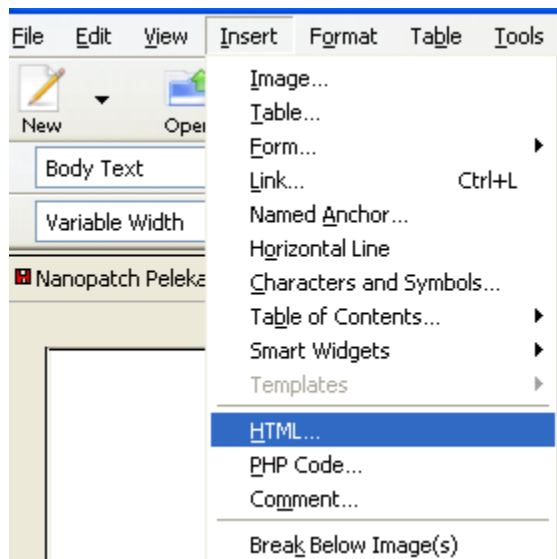
The box below shows HTML source code needed to place a Capture Form for this Campaign onto a web page. If you choose to adjust the form with the advanced options, the code will update dynamically.

You can select text in the box and then copy and paste this code into your web page.

Select All

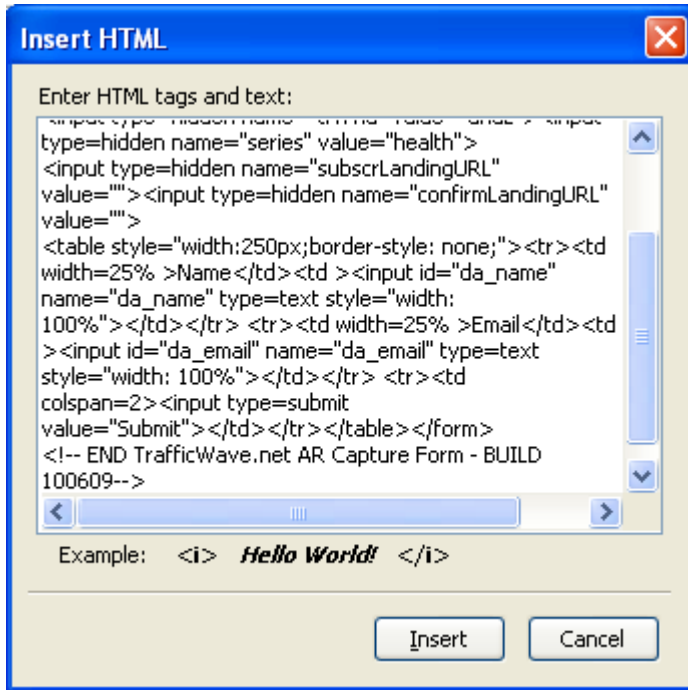
```
<!-- BEGIN TrafficWave.net AutoResponder Capture Form - BUILD 100609-->
<form method="POST" action="http://www.trafficwave.net/cgi-
bin/autorep/infreq.cgi">
<input type="hidden" name="trwvid" value="aridz"><input type="hidden
name="series" value="health">
<input type="hidden" name="subscrLandingURL" value=""><input type="hidden
name="confirmLandingURL" value="">
<table style="width:250px;border-style: none;"><tr><td width=25%
>Name</td><td ><input id="da_name" name="da_name" type="text" style="width:
100%"></td></tr> <tr><td width=25% >Email</td><td ><input id="da_email"
name="da_email" type="text" style="width: 100%"></td></tr> <tr><td
colspan=2><input type="submit" value="Submit"></td></tr></table></form>
<!-- END TrafficWave.net AR Capture Form - BUILD 100609-->
```

Kita select all dan copy HTML code. Code ini bolehlah diletakkan di dalam website. Sebagai contoh, di dalam komposer, kita boleh menggunakan Insert HTML.



Daftar Percuma : www.trafficwave.net/members/yusofkushairi/freenroll.html

Paste kan code tersebut.



Kita sudah meletakkan form tersebut ke dalam website kita.

Untuk mendapatkan maklumat lanjut mengenai produk ini, sila isikan maklumat di bawah

Name

Email

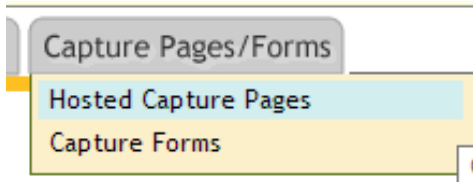
Selamat mencuba dengan TrafficWave promosi 1 bulan percuma. TrafficWave juga menyediakan Affiliate programme 10-tiers, sila ke link di bawah untuk melihatnya:

<http://www.trafficwave.net/members/yusofkushairi/affiliate.html>

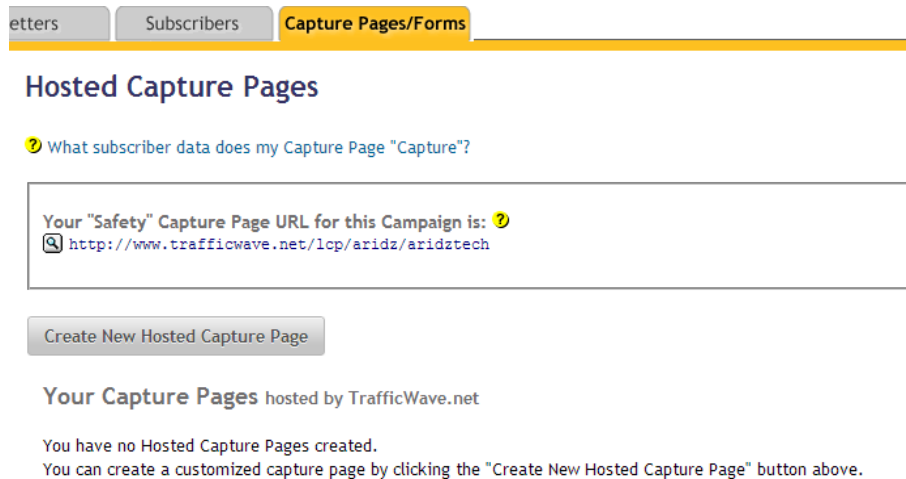
Daftar Percuma : www.trafficwave.net/members/yusofkushairi/freenroll.html

Selain daripada itu, kita juga boleh membuat landing page tanpa perlu membina website. Kita boleh lakukannya dengan menggunakan hosted page yang diberikan oleh TrafficWave di dalam membership area.

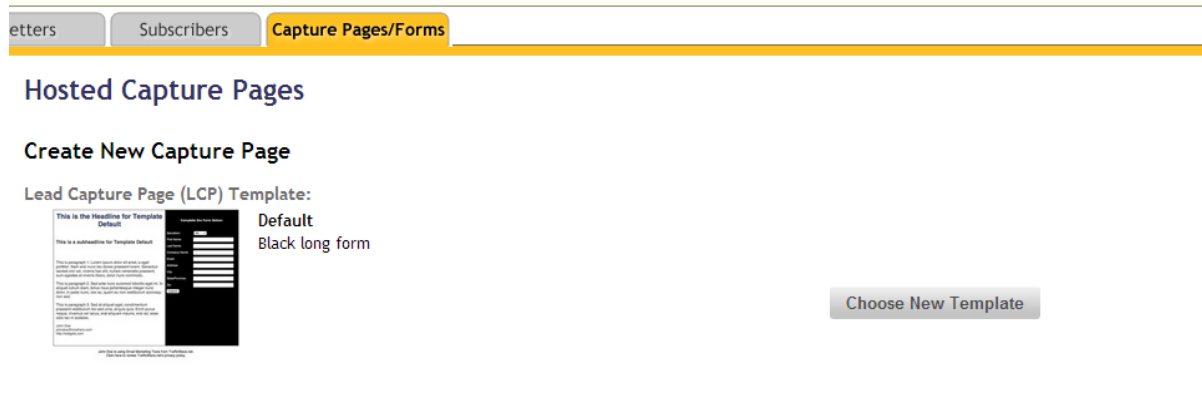
Klik "Hosted Capture Pages"



Anda akan nampak satu link untuk hosted capture page yang sudah disediakan secara "default". Namun, ianya tidak begitu menarik. Anda boleh buat capture page yang baru dengan klik di "Create New Hosted Capture Page".



Anda akan dapat melihat paparan seperti di bawah. Klik "Choose New Template". Anda boleh lihat template- template lain yang boleh menarik minat anda untuk digunakan.



Daftar Percuma : www.trafficwave.net/members/yusofkushairi/freenroll.html

Anda boleh pilih template yang anda minat dan klik "Use This Template".



Kemudian anda perlu isikan maklumat- maklumat yang diperlukan di dalam capture page anda.

Create New Capture Page

Lead Capture Page (LCP) Template:



SkyRocket
Generic Business Capture Page

Choose New Template

Page Data

HTML code will not be accepted.

Make changes by using the Edit/Update button at the bottom of this form

Page Nickname:

(required - Internal use only - one word with no spaces - up to 25 characters)

Make this Page Information My "Safety" Page:

Headline:

(required - up to 65 characters)

Subheadline:

(optional - up to 80 characters)

Paragraph 1:

(required - up to 255 characters)

Daftar Percuma : www.trafficwave.net/members/yusofkushairi/freenroll.html

Page Nickname: Letakkan nama page, satu perkataan sahaja. Contoh "IMexpert"

Make this Page Information My "Safety" Page: (Tandakan kotak ini)

Isikan maklumat - maklumat lain yang diperlukan , contohnya seperti di bawah:

Page Data ⓘ ⚠ HTML code will not be accepted. Make changes by using the Edit/Update button at the bottom of this form	
Page Nickname: (required - Internal use only - one word with no spaces - up to 25 characters)	<input type="text" value="Imexpert"/>
Make this Page Information My "Safety" Page: ⓘ	<input checked="" type="checkbox"/>
Headline: (required - up to 65 characters)	<input type="text" value="IMexpert adalah Panduan Perniagaan Internet Berprestasi Tinggi."/>
Subheadline: (optional - up to 80 characters)	<input type="text" value="IMexpert bertujuan menyediakan bantuan kepada Internet Marketer untuk berjaya."/>
Paragraph 1: (required - up to 255 characters)	<input type="text" value="Menjadi seorang Internet Marketer tanpa panduan teknik - teknik berkesan amat sukar untuk memperolehi sasaran yang diimpikan. Aridztech menyediakan platform IM Expert selama tiga bulan bagi mencapai pendapatan yang tinggi di Internet. Pasti Boleh!"/>
Paragraph 2: (optional - up to 255 characters) Note: Not all templates use this paragraph box.	<input type="text" value="Seorang Internet Marketer perlu menggunakan teknik dan aplikasi berkesan. Tiga bulan adalah tempoh yang membolehkan mereka memperolehi pendapatan 4 angka dengan kemahiran yang dikongsikan. Aridztech berpengalaman semenjak 2006 dan bersedia membantu."/>
Paragraph 3: (optional - up to 255 characters) Note: Not all templates use this paragraph box.	<input type="text" value="Jangan dipersiapkan masa yang ada. Pastikan total online business anda mampu memberikan kehidupan yang lebih baik untuk anda. Mulakan tanpa berlengah lagi. Usaha tangga kejayaan. Percaya dengan kebolehan diri pasti boleh berjaya. Sertai IMexpert sekarang!"/>

Anda boleh isikan maklumat anda di akhir form tersebut. Anda tidak perlu isikan semua kerana ada yang optional. Akhir sekali, tekan "Edit/Update Capture Page".

Signature Data ⓘ	
Signature Name: (required - up to 80 characters)	<input type="text" value="Aridz Ridzuan"/>
Signature Email: (optional)	<input type="text" value="aridz7@gmail.com"/>
Signature URL: (optional - up to 255 characters)	<input type="text" value="https://www.facebook.com/groups/imexpert/"/>
(Optional) Landing/Return URLs ⓘ	
Subscription Landing URL: (optional - up to 255 characters)	<input type="text"/>
Confirmation Landing URL: (optional - up to 255 characters)	<input type="text"/>
<input type="button" value="Edit/Update Capture Page"/>	<input type="button" value="Delete Capture Page"/>

Daftar Percuma : www.trafficwave.net/members/yusofkushairi/freenroll.html

Info tambahan

Contoh penggunaan Autoresponder TrafficWave:

Website : www.yusofkushairi.com

Blog : www.yusofkushairi.com

Facebook : <https://www.facebook.com/usahawanmillenium2020>

Instagram: yusofkushairi

Hubungi saya

Jika ada sebarang pertanyaan mengenai Autoresponder Trafficwave, boleh hubungi saya melalui:

Email : myusof.kushairi@gmail.com

Facebook : <https://www.facebook.com/yusofkushairi>

Telefon (SMS/Whatsapp) : 012-3919372

Daftar Percuma : www.trafficwave.net/members/yusofkushairi/freenroll.html

Jika ingin menerima pendapatan extra di dalam USD, adalah disyorkan menyertai Autoresponder TrafficWave. Ianya adalah teknik pemasaran online no 1. Sambil buat, sambil dapat income. Memang terbaik!



1) Jika anda belum lagi menyertai program ini dan berminat untuk mendapatkan hasil sepenuhnya dari handphone anda, sila hubungi rakan2 yang telah mempromosikannya kepada anda.

2) Jika anda berminat untuk mendapatkan simkad ToneExcel dengan cepat, cuba lihat disini, manalah tahu ada agen2 yang tinggal berhampiran dengan anda. Klik Disini > [Agen Penjual Simkad](#).

3) Harap aridz sudi untuk LIKE dalam page ini. Kalau sudah LIKE terima kasih. [Fan Page link](#)



This message was sent to you at aridz7@gmail.com regarding:
TuneTalk

Email Marketing By:



Message Sender Info: ToneexcelBIZ (mazelan.abas@gmail.com)
Mazelan Abas | B-2-8, Jln 3/149/E, Taman Sri Indah, Bangunan Endah Promenade, Bandar Baru Sri Petaling, | Sri Petaling,
Kuala Lumpur | 57000 | Malaysia
[Manage Your Subscription](#) [Instant Removal](#)



"Begitu mudah dan santai membuat marketing menggunakan autoresponder kepada perniagaan Tunetalk Toneexcel saya. Saya tak perlu jumpa- jumpa orang, hanya di depan Internet dari rumah saja. "



Daftar Percuma : www.trafficwave.net/members/yusofkushairi/freenroll.html


Gunakan Autoresponder jika ingin berjaya online business. Inilah rahsia kejayaan top Internet Marketer. Anda sudah guna Autoresponder?
www.autotrafficwave.net

Pendekhan PERCUMA bagaimana menjana pendapatan lebih **RM300,000 setiap bulan dengan hanya modal dibawah **RM100** sahaja.**

.... Daripada: "Bekas Pekerja Kilang"

Website ini dibawakan kepada anda oleh : Mazelan Abas 0105232047

Perkongsiian buat duit sampingan dgn modal RM90 sahaja



Isi nama ringkas dan email anda di bawah untuk mengetahui bagaimana saya mendapatkan duit sampingan setiap bulan dengan modal yang kecil sahaja. Boleh tambah-tambah gaji pertama anda yang sedia ada.

Nama Ringkas	<input type="text"/>
Email	<input type="text"/>
Saya nak tahu macamanal	